



Szanowni Państwo!

Celem badania jest poznanie problemów społecznych mieszkańców Gminy Stronie w celu zaktualizowania **GMINNEJ STRATEGII ROZWIĄZYWANIA PROBLEMÓW SPOŁECZNYCH**

Zwracamy się do Pani(a) z uprzejmą prośbą o udzielenie szczerych i wyczerpujących odpowiedzi na pytania zawarte w niniejszej ankiecie. **Ankieta jest anonimowa. Wszystkie informacje będą analizowane wyłącznie statystycznie.**

Liczymy na Pani(a) pomoc, bo na każdej odpowiedzi ogromnie nam zależy.

**1. Jak ocenia Pan(i) poziom życia w gminie?**

L.p.	Proszę zaznaczyć przy każdym stwierdzeniu poniżej jedną z możliwych odpowiedzi	Bardzo dobrze	Dobrze	Dostatecznie	Nie mam zdania	Bardzo źle
1	Organizacja czasu wolnego (koła zainteresowań, kluby sportowe,	<input type="checkbox"/>	<input type="checkbox"/>	<input type="checkbox"/>	<input type="checkbox"/>	<input type="checkbox"/>
2	Dostęp do Internetu	<input type="checkbox"/>	<input type="checkbox"/>	<input type="checkbox"/>	<input type="checkbox"/>	<input type="checkbox"/>
3	Dostęp do informacji na temat wydarzeń w gminie	<input type="checkbox"/>	<input type="checkbox"/>	<input type="checkbox"/>	<input type="checkbox"/>	<input type="checkbox"/>
4	Dostęp do kultury: biblioteka, koncerty, wystawy	<input type="checkbox"/>	<input type="checkbox"/>	<input type="checkbox"/>	<input type="checkbox"/>	<input type="checkbox"/>
5	Organizacja imprez cyklicznych w gminie	<input type="checkbox"/>	<input type="checkbox"/>	<input type="checkbox"/>	<input type="checkbox"/>	<input type="checkbox"/>
6	Dostępność doradztwa psychologiczno-prawnego	<input type="checkbox"/>	<input type="checkbox"/>	<input type="checkbox"/>	<input type="checkbox"/>	<input type="checkbox"/>
7	Poziom opieki społecznej	<input type="checkbox"/>	<input type="checkbox"/>	<input type="checkbox"/>	<input type="checkbox"/>	<input type="checkbox"/>
8	Poziom opieki zdrowotnej	<input type="checkbox"/>	<input type="checkbox"/>	<input type="checkbox"/>	<input type="checkbox"/>	<input type="checkbox"/>
9	Warunki mieszkaniowe	<input type="checkbox"/>	<input type="checkbox"/>	<input type="checkbox"/>	<input type="checkbox"/>	<input type="checkbox"/>
10	Miejsca rekreacji (np. parki, skwery, place zabaw, ścieżki rowerowe)	<input type="checkbox"/>	<input type="checkbox"/>	<input type="checkbox"/>	<input type="checkbox"/>	<input type="checkbox"/>
11	Jakość szkół i poziom edukacji	<input type="checkbox"/>	<input type="checkbox"/>	<input type="checkbox"/>	<input type="checkbox"/>	<input type="checkbox"/>
12	Dostępność przedszkoli	<input type="checkbox"/>	<input type="checkbox"/>	<input type="checkbox"/>	<input type="checkbox"/>	<input type="checkbox"/>
13	Żywotność lokalnej tradycji i historii w codziennym życiu	<input type="checkbox"/>	<input type="checkbox"/>	<input type="checkbox"/>	<input type="checkbox"/>	<input type="checkbox"/>
14	Siła więzi międzyludzkich integrujących mieszkańców	<input type="checkbox"/>	<input type="checkbox"/>	<input type="checkbox"/>	<input type="checkbox"/>	<input type="checkbox"/>
15	Poziom udziału mieszkańców w życiu publicznym gminy	<input type="checkbox"/>	<input type="checkbox"/>	<input type="checkbox"/>	<input type="checkbox"/>	<input type="checkbox"/>
16	Dostępność handlu i usług	<input type="checkbox"/>	<input type="checkbox"/>	<input type="checkbox"/>	<input type="checkbox"/>	<input type="checkbox"/>
17	Dostęp do komunikacji publicznej	<input type="checkbox"/>	<input type="checkbox"/>	<input type="checkbox"/>	<input type="checkbox"/>	<input type="checkbox"/>
18	Rozwój i działalność stowarzyszeń, fundacji innych organizacji pozarządowych	<input type="checkbox"/>	<input type="checkbox"/>	<input type="checkbox"/>	<input type="checkbox"/>	<input type="checkbox"/>



**2. Jakie problemy społeczne uważa Pan/Pani za najważniejsze na terenie naszej gminy?**  
(prosimy zaznaczyć maksymalnie 3 odpowiedzi):

- Alkoholizm
- Narkomania
- Niepełnosprawność i długotrwała choroba
- Bezradność w sprawach opiekuńczo-wychowawczych i prowadzenia gospodarstwa domowego
- Bezrobocie, brak pracy
- Brak poczucia bezpieczeństwa u mieszkańców (przestępczość)
- Starzenie się społeczeństwa/izolacja społeczna osób starszych
- Przemoc w rodzinie
- Wielodzietność i problemy rodzin niepełnych
- Bezdomność i problemy mieszkaniowe
- Ubóstwo, zbyt niskie dochody

Inne, jakie? .....

**3. Jakie są Pana/Pani zdaniem przyczyny występowania problemu uzależnień w gminie?**  
(prosimy zaznaczyć maksymalnie 3 odpowiedzi)

- Bezrobocie,
- Niezaradność życiowa
- Konflikt rodzinny/Rozpad rodziny
- Indywidualne skłonności do popadania w nałogi
- Wzorce społeczne
- Dostępność do alkoholu narkotyków i innych

Inne, jakie? .....

**4. Jakie działania winny być podejmowane na rzecz osób uzależnionych i ich rodzin?**  
(prosimy zaznaczyć maksymalnie 3 odpowiedzi)


- Tworzenie warunków do rozwoju klubów abstynenckich, grup wsparcia
- Profilaktyka dzieci i młodzieży szkolnej/ szersza oferta zagospodarowania czasu wolnego
- Profilaktyka dorosłych
- Pomoc finansowa
- Pomoc psychologiczno-terapeutyczno-prawna

Inne, jakie? .....

**5. Jakie problemy najczęściej dotyczą osoby niepełnosprawne w gminie?**  
(prosimy zaznaczyć maksymalnie 3 odpowiedzi)

- Brak pracy
- Mała liczba ośrodków wsparcia, zakładów pracy chronionej/zakładów aktywności zawodowej /warsztatów terapii zajęciowej
- Bariery architektoniczne
- Utrudniony dostęp do lekarza
- Utrudniony dostęp do usług opiekuńczych
- Izolacja społeczna
- Ubóstwo
- Brak akceptacji przez rodzinę

Inne, jakie? .....



**6. Jakie działania umożliwiłyby osobom niepełnosprawnym pełniejszy udział w życiu społecznym gminy? (prosimy zaznaczyć maksymalnie 3 odpowiedzi)**

- Likwidacja barier architektonicznych
- Większa liczba ofert pracy
- Zapewnienie pomocy psychologicznej, pedagogicznej i innej pomocy specjalistycznej
- Zapewnienie większego dostępu do rehabilitacji /lekarza
- Wyższe świadczenia pieniężne
- Rozwój ośrodków wsparcia dla osób niepełnosprawnych /placówki pobytu dziennego lub całodobowego
- Utworzenie szkoły specjalnej na terenie gminy

Inne, jakie? .....

**7. Jakie są Pana/Pani zdaniem przyczyny bezradności rodziców w sprawach opiekuńczo-wychowawczych oraz prowadzenia gospodarstwa domowego (prosimy zaznaczyć maksymalnie 3 odpowiedzi)**

- Uzależnienia
- Wpływ środowiska
- Bezrobocie
- Przemoc w rodzinie
- Niepełnosprawność/długotrwała choroba
- Wielodzietność
- Ubóstwo
- Rozpad rodziny /Rodzina niepełna
- Niskie umiejętności rodzicielskie/wychowawcze

Inne, jakie? .....


**8. Jakie działania poprawiłyby sytuację rodzin niewydolnych wychowawczo w gminie? (prosimy zaznaczyć maksymalnie 3 odpowiedzi)**

- Praca socjalna w środowisku
- Większa dostępność do konsultacji psychologiczno-pedagogicznych
- Profilaktyka i terapia uzależnień
- Wyższe świadczenia pieniężne dla rodzin wielodzietnych i niepełnych
- Pomoc asystenta rodziny lub rodziny wspierającej (z sąsiedztwa)
- Szersza oferta pożytecznego spędzania czasu wolnego dla dzieci i młodzieży, rozwój wolontariatu.

Inne, jakie? .....

**9. Jakie negatywne zjawiska odnoszące się do dzieci i młodzieży dostrzega Pan/Pani najczęściej w naszej gminie? (prosimy zaznaczyć maksymalnie 5 odpowiedzi)**

- Zaniedbanie wychowawcze
- Demoralizacja
- Sięganie po substancje uzależniające (np. alkohol, narkotyki, dopalacze)
- Przeszłość
- Wulgarność/Agresja/wandalizm
- Trudności w przystosowaniu młodzieży opuszczających placówki opiekuńczo-wychowawcze



- Wady wymowy, wady postawy itd.
  - Dzieci nie rozwijają swoich zainteresowań i nudzą się lub marnują czas.
  - Dzieci spędzają większość czasu bezproduktywnie, np. przed telewizją lub biegając na podwórku.
  - Dzieci ze wsi są gorzej wykształcone.
  - Dzieci nie rozwijają swoich zainteresowań, uzdolnień i talentów.
  - Dzieci są odizolowane od możliwości ciekawego spędzania czasu – problemy z dojazdami.
  - Rodziców nie stać na korzystanie z odpłatnych zajęć dla dzieci i młodzieży.
  - Korzystanie dzieci i młodzieży z narkotyków na zasadzie eksperymentowania i popisywania się przed rówieśnikami.
  - Dzieci powielają negatywne wzorce ze swojej rodziny.
  - Uzależnienie od internetu
- Inne, jakie? .....

\*Jakie rozwiązania mogą być odpowiedzią na problemy dzieci i młodzieży? Proszę o wpisanie pomysłów, które mogłyby zaistnieć w gminie?

.....

.....

.....

**10. Jaki jest Pana/Pani zdaniem poziom bezrobocia w gminie?**

(prosimy zaznaczyć 1 odpowiedź)

- Wysoki
- Raczej wysoki
- Przeciętny
- Raczej niski
- Niski
- Nie mam zdania

**11. Jakie kroki należałoby podjąć w celu poprawy sytuacji osób bezrobotnych w gminie?**

(prosimy zaznaczyć maksymalnie 3 odpowiedzi)

- Stworzenie korzystniejszych warunków podjęcia pracy dla absolwentów szkół
- Tworzenie nowych miejsc pracy /działania proinwestycyjne
- Organizacja prac społecznie użytecznych i robót publicznych
- Szkolenie na temat aktywnego poszukiwania pracy .organizacja grup samopomocowych i wsparcia
- Wspieranie organizacji pozarządowych i promowanie ekonomii społecznej/utworzenie klubów i centrów integracji społecznej/Spółdzielni socjalnej.

Inne, jakie? .....

**12. Czy czuje się Pan/Pani bezpiecznie na terenie gminy?**

(prosimy zaznaczyć 1 odpowiedź)

- Tak
- Raczej tak
- Raczej nie
- Nie
- Nie mam zdania/trudno powiedzieć

**Jeżeli „NIE” – prosimy wypełnić punkty 13 i 14**



**13. Jakie są przyczyny Pana/Pani zdaniem braku poczucia bezpieczeństwa publicznego**  
(prosimy zaznaczyć maksymalnie 3 odpowiedzi)

- Częste włamania i kradzieże/napady
- Brak wystarczającej liczby patroli policyjnych,
- Niewłaściwe zachowania pijących alkohol w miejscach publicznych
- Przemoc domowa
- Zagrożenia na drodze (piractwo drogowe, nietrzeźwi kierowcy)
- Dewastacja i niszczenie mienia

Inne, jakie? .....

**14. Co wpłynęłoby na zwiększenie poczucia bezpieczeństwa publicznego w gminie?**  
(prosimy zaznaczyć 1 odpowiedź)

- Większa liczba patroli Policji
- Ograniczenie dostępności sprzedaży alkoholu dla młodzieży
- Akcje społeczne w zakresie profilaktyki uzależnień/przestępczości i przemocy
- Tworzenie placówek wsparcia działających na rzecz dzieci i młodzieży

Inne, jakie? .....

**15. Jakie problemy dotyczą najczęściej osoby starsze?** (prosimy zaznaczyć maksymalnie 3 odpowiedzi)

- Bariery architektoniczne i komunikacyjne
- Samotność/brak wsparcia ze strony instytucji pomocowych i organizacji czasu wolnego
- Niepełnosprawność i choroby wieku podeszłego
- Ubóstwo
- Brak opieki ze strony rodziny
- Utrudniony dostęp do lekarza/geriatra/psycholog
- Brak zajęć
- Brak zainteresowań
- Brak kontaktów towarzyskich z ludźmi w tym samym wieku
- Problemy zdrowotne
- Ograniczona zdolność do samoobsługi

Inne, jakie? .....

**16. Jakie działania umożliwiłyby godne funkcjonowanie w społeczeństwie osób starszych?** (prosimy zaznaczyć maksymalnie 3 odpowiedzi)

- Utworzenie placówek wsparcia dla osób starszych/ pobytu dziennego /domów pomocy społecznej
- Zwiększenie oferty leczenia-rehabilitacji
- Profilaktyka społeczna/zdrowotna/imprezy edukacyjne i sportowe dla osób starszych
- Zwiększenie usług opiekuńczych ośrodka pomocy społecznej/wolontariatu w pomocy społecznej
- Usunięcie barier architektonicznych

Inne, jakie? .....

\* Jakie rozwiązania mogą być odpowiedzią na problemy osób starszych? Proszę o wpisanie pomysłów, które mogłyby zaistnieć w gminie?



.....  
.....  
.....

**17. Czy w Pana/Pani najbliższym otoczeniu istnieje zjawisko przemocy fizycznej lub/i psychicznej? (prosimy zaznaczyć 1 odpowiedź)**

- Znam takie przypadki
- Słyszałem o takich przypadkach
- Nie znam takich przypadków
- Nie słyszałem o takich przypadkach

**18. Jakie działania byłyby najskuteczniejsze wobec ofiar przemocy domowej (prosimy zaznaczyć maks. 3 odpowiedzi)**

- Zwiększenie dostępności do poradnictwa prawnego, socjalnego, terapeutycznego
- Obowiązkowa terapia dla sprawców przemocy domowej
- Utworzenia domu dla ofiar przemocy
- Organizowanie ogólnodostępnych akcji społecznych
- Tworzenie grup wsparcia dla ofiar przemocy
- Leczenie uzależnień
- Izolowanie ofiar od osób stosujących przemoc

Inne, jakie? .....

**19. Jakie działania poprawiłyby sytuacje rodzin wielodzietnych i niepełnych w lokalnej społeczności? (prosimy zaznaczyć maksymalnie 3 odpowiedzi)**

- Wyższe świadczenia pieniężne dla rodzin wielodzietnych i niepełnych
- Pomoc asystenta rodziny lub rodziny wspierającej (np. z sąsiedztwa)
- Pomoc wolontariuszy
- Szersza oferta spędzania czasu wolnego dla rodzin
- Wsparcie, poradnictwo specjalistyczne, edukacja rodzin
- Aktywizacja osób bezrobotnych

Inne, jakie? .....

**20. Na ile istotny zdaniem Pana/Pani jest problem osób bezdomnych w gminie? (prosimy zaznaczyć 1 odpowiedź)**

- Istotny
- Raczej istotny
- Raczej nieistotny
- Nieistotny
- Nie mam zdania/ trudno powiedzieć

**21. Jaki sposób działania byłby najskuteczniejszy w rozwiązaniu problemu bezdomności? (należy zaznaczyć maksymalnie 3 odpowiedzi)**

- Profilaktyka i terapia uzależnień
- Indywidualne programy wychodzenia z bezdomności
- Aktywizacja zawodowa
- Szkolenia/przekwalifikowania zawodowe



- Integracja społeczna
- Tworzenie placówek wsparcia, schronienia ,domów pomocy społecznej/mieszkań socjalnych
- Inne, jakie? .....

**22. Co Pana/Pani zdaniem decyduje o tym, że niektórzy ludzie nie mogą wydostać się z ubóstwa? (należy zaznaczyć maksymalnie 3 odpowiedzi)**


- Brak pracy lub za niskie dochody niewystarczające do utrzymania rodziny
- Uzależnienia
- Brak wykształcenia
- Niska świadomość ekonomiczna, wpadanie w pętle kredytowe
- Niezaradność życiowa
- Lenistwo, niechęć do podejmowania pracy
- Brak wsparcia ze strony najbliższych
- Tzw. „dziedziczenie biedy”
- Niepełnosprawność
- Inne, jakie? .....

**23. Jakie działania powinien podjąć samorząd gminny, aby ograniczyć obszary problemów społecznych? (prosimy zaznaczyć maksymalnie 3 główne działania)**

- Kontynuować programy prac społecznie użytecznych i roboty publiczne
- Wesprzeć organizacje (stowarzyszenia, fundacja, wolontariat) działające na rzecz osób zagrożonych wykluczeniem społecznym/tworzyć spółdzielnie socjalne, kluby lub centra integracji społecznej
- Pozyskiwać dodatkowe środki finansowe na pomoc społeczną, kulturę, sport, edukację, działania zdrowotne (np. środki unijne, z budżetu państwa)
- Szkolić kadry pomocy społecznej
- Rozwijać pomoc społeczną w tym tworzyć: domy pomocy społecznej/ośrodki wsparcia dziennego/placówki/świetlice /poradnie prawne i psychologiczne itp.
- Organizować kursy i szkolenia dla mieszkańców zgodnie z ich potrzebami
- Zwiększyć ilość imprez sportowych i kulturalnych
- Nawiązać ściślejszą współpracę z sąsiadującymi gminami w zakresie polityki społecznej
- Wzmocnić działania na rzecz aktywizacji społeczności gminy / wsi
- Tworzyć warunki do powstawania nowych miejsc pracy
- Prowadzić działania z zakresu profilaktyki:  alkoholowej  zdrowotnej
- Inne, jakie? .....

**24. Jak ocenia Pan/Pani zmiany warunków życia w gminie w ostatnich latach? (proszę zaznaczyć 1 odpowiedź)**

- Poprawiły się
- Raczej się poprawiły
- Nie zmieniły się, pozostają takie same
- Raczej się pogorszyły
- Pogorszyły się



**25. Jakie są największe atuty gminy?** (np. środowisko naturalne, kontakty międzyludzkie)

- a) .....
- b) .....
- c) .....

**26. Co zaliczy Pan (-i) do słabych stron gminy?** (np. brak połączeń komunikacyjnych, brak zakładów pracy)

- a) .....
- b) .....
- c) .....

**27. Co Pani / Pana zdaniem należy zrobić, aby w naszej gminie żyło się mieszkańcom lepiej, aby stała się bardziej atrakcyjna?**

- a) .....
- b) .....
- c) .....

**Metryczka (wstawić X przy wybranej odpowiedzi):**

1.Płeć:  Kobieta  Mężczyzna

2.Wiek: do  19 ,  20-40,  41-60,  61 i więcej

3.Zawód:  uczeń,  rolnik,  przedsiębiorca,  pracownik umysłowy,  pracownik fizyczny,  emeryt/rencista,  bezrobotny; inny (jaki?) .....

  
PRZEWODNICZĄCY  
Medy Gminy Stronie Śląskie  
Jan Chryzostom Czachowski



Zwracamy się z prośbą o wypełnienie ankiety. Twoje odpowiedzi są dla nas bardzo ważne, ponieważ pozwolą nam poznać stan bezpieczeństwa w szkole i poza nią oraz Twoje oczekiwania dotyczące zajęć dodatkowych organizowanych przez szkołę. Ankieta jest anonimowa. Jej wyniki nie będą nikomu udostępniane, posłużą jedynie do zaktualizowania Strategii Rozwiązywania Problemów Społecznych w naszej gminie.  
Właściwą odpowiedź otocz kółkiem.

**1. Czy czujesz się w szkole bezpiecznie?**

- a) tak, ponieważ .....
- .....
- b) nie zawsze, ponieważ .....
- .....
- c) nigdy, ponieważ .....
- .....

**2. Czy w szkole występują zachowania agresywne?**

- a) tak
- b) nie
- c) sporadycznie (rzadko)

**3. Czy w szkole są uczniowie, których się boisz?**

- a) tak
- b) nie

**4. Z jakimi przejawami agresji miałeś/aś do czynienia? (zaznacz 3 najczęściej występujące)**

- a) znęcanie się nad młodszymi i słabszymi
- b) wyłudzenie pieniędzy lub innych rzeczy
- c) wandalizm (np. niszczenie sprzętu szkolnego i własności innych uczniów)
- d) kopanie
- e) bicie
- f) popychanie, szarpanie
- g) przemoc słowna (przezywanie, wyśmiewanie, obmawianie, poniżanie)
- h) zastraszanie, grożenie, szantażowanie, dokuczanie
- i) wyżej wymienione sytuacje nie miały miejsca w szkole

**5. Gdzie najczęściej miała miejsce przemoc? (możesz zaznaczyć kilka odpowiedzi)**

- a) na korytarzu w czasie przerw szkolnych
- b) w sali podczas lekcji
- c) w toalecie
- d) w szatni
- e) na boisku szkolnym po zajęciach lekcyjnych
- f) w czasie imprez szkolnych
- g) w drodze do szkoły
- h) w domu
- i) inne (jakie) .....
- j) wyżej wymienione sytuacje nie miały miejsca w szkole

- 6. Kogo najczęściej informujesz, kiedy doświadczasz bezpośrednio przemocy?**
- a) wychowawcę
  - b) dyrektora szkoły
  - c) pedagoga
  - d) psychologa
  - e) rodziców
  - f) kolegów
  - g) nie mówię o tym nikomu
  - h) inne osoby (jakie): .....
- 7. Czy chciałbyś/a uczestniczyć w zajęciach z przedstawicielami instytucji takich jak?**
- a) policja
  - b) sanepid
  - c) straż pożarna
  - d) sąd
  - e) poradnia psychologiczno-pedagogiczna
  - f) innych (jakich) .....
- 8. Czy spotkałeś/aś się z osobami mającymi następujące niepełnosprawności?**
- a) fizyczna, np. osoby poruszające się na wózkach, niewidome, itp.
  - b) intelektualna
  - c) fizyczna i intelektualna
  - d) nie spotkałem/am się
- 9. W jakich okolicznościach zetknąłeś/aś się z niepełnosprawnościami?**
- a) w szkole
  - b) w rodzinie
  - c) na ulicy
  - d) wśród znajomych
  - e) nie spotkałem się
- 10. Czy potrzebujesz pomocy takich specjalistów jak?**
- a) logopeda
  - b) pedagog
  - c) psycholog
  - d) dietetyk
  - e) ortopeda
  - f) doradca zawodowy
  - g) nie potrzebuję

## Zajęcia pozalekcyjne i pozaszkolne

1. **Czy chciałbyś/a uczestniczyć w zajęciach dodatkowych organizowanych przez szkołę?**
  - a) tak
  - b) nie
  
2. **Jeśli tak, to w jakich? (możesz zaznaczyć kilka):**
  - a) plastycznych
  - b) muzycznych
  - c) tanecznych
  - d) wokalnych
  - e) teatralnych
  - f) fotograficznych
  - g) filmowych
  - h) dziennikarskich
  - i) sportowych
  - j) innych (jakich) .....
  
3. **Czy chciałbyś/a uczestniczyć w zajęciach organizowanych w okresie ferii zimowych i wakacji?**
  - a) tak
  - b) nie
  
4. **Czy chciałbyś/a uczestniczyć w częściowo odpłatnych turystycznych wycieczkach szkolnych?**
  - a) tak - jednodniowych
  - b) tak - kilkudniowych
  - c) nie chcę uczestniczyć
  
5. **Czy chciałbyś/a wziąć udział w wycieczkach organizowanych?**
  - a) do teatru
  - b) do kina
  - c) do muzeum
  - d) na lodowisko
  - e) na mecze piłki nożnej lub siatkowej
  - f) nie chcę brać udziału

### Właściwe podkreśl:

Chłopak - Dziewczyna

Szkoła Podstawowa - Gimnazjum

Dziękujemy za wypełnienie ankiety.

PRZEWODNICZĄCY  
*Jan Czachowski*  
Jan Chryzostom Czachowski